

CO-GESTÃO E ADMINISTRAÇÃO DA REDE BÁSICA DE SAÚDE, CENTRO DE ESPECIALIDADES MÉDICAS (CEM) E CO-GESTÃO DO HOSPITAL SÃO LUCAS DO MUNICÍPIO DE RIBEIRÃO PIRES.

PERÍODO:

01 de agosto de 2025 à 31 de agosto de 2025.

Elaborador por: Carlos Eduardo Bassuto

RELATÓRIO DE PRESTAÇÃO DE CONTAS

INDICADORES HOSPITALARES

**Atendimento
Ambulatorial**

Internação

Ginecologia

Pequenas Cirurgias

**Atendimentos
Ambulatorial
Clínica Médica**

**Atendimentos de
Enfermagem**

**Exames
Laboratoriais**

**Exames de
Ultrassom**

**Exames de
Tomografia**

**Exames de Raio -
X**

Consultas Médicas

Óbitos

**Internações por
Município**

SUMÁRIO

1. Histórico da Instituição - BIOGESP, Associação de Gestão e Execução de Serviços Públicos e Sociais.....	4
2. Apresentação do Documento.	6
3. Pessoal e Reflexo.	6
4. Visão Global dos Atendimentos.	8
5. Indicadores de internação Geral.	9
5.1. Total de internações mensal:	9
5.2. Atendimentos por dia.	10
5.3. Atendimentos por hora.....	10
5.5. Internação por sexo.	14
5.6. Atendimentos por CID (top 10).	16
6. Indicadores do Pronto Atendimento.	17
7. Indicadores Ambulatorial	23
7.1. Atendimentos realizados por dia	24
7.2. Picos de Atendimento por Horário	25
7.3. Atendimentos por Tipo	26
9. Exames e Procedimentos	29
10. Indicadores de Enfermagem	31
10.1. Taxa de FUGULIN.....	31
11. Indicadores de imagem.	37
11.1 Radiologia.	37
11.2 Tomografia.	38
11.3 Ultrassom	39
12. Partos Mensal.	40

1. Histórico da Instituição

Fundada em 28/09/2016, a **BIOGESP, Associação de Gestão e Execução de Serviços Públicos e Sociais**, é uma entidade sem fins lucrativos, qualificada como Organização Social de Saúde – OSS, que tem por objetivo apoiar, incentivar, desenvolver e promover: SAÚDE, EDUCAÇÃO (ensino, qualificação profissional, pesquisa e extensão), CIÊNCIA E TECNOLOGIA (sistema de informação), ASSISTÊNCIA SOCIAL e o MEIO AMBIENTE.

Para materializar tais ações, a instituição passou a promover a assistência social; desenvolver atividades educativas; incentivar e desenvolver estudos, pesquisas, programas e projetos nas áreas sociais, econômicas, saúde, tecnologia, educação; desenvolver programas de parcerias público privadas; promover contratos de gestão com setor público voltadas para ações de proteção e prevenção, visando o resgate de pessoas em situação de vulnerabilidade social e pessoal, através da implantação e desenvolvimento de projetos sociais, da promoção de ações organizadas, da concepção de novas alternativas para a área social e saúde, otimizando os recursos humanos e financeiros disponíveis em cada empreitada, garantindo o máximo em qualidade e economicidade e a maior abrangência possível.

É por este e outros motivos que a nossa Instituição vem destacando-se em prol da melhoria sócio econômica e da promoção da saúde, disponibilizando novas ferramentas e novos conceitos para o bem-estar geral.

Missão

“Idealizar, implantar, desenvolver, executar e gerir projetos que visam a promoção sócio econômica, a promoção da saúde, através da contínua capacitação profissional e do desenvolvimento de novas ferramentas gerenciais e tecnológicas, capazes de otimizar e potencializar os recursos disponíveis, buscando o envolvimento das classes profissionais envolvidas, da comunidade e do Poder Público, estimulando-os a participarem e colaborar com tais projetos”.

Objetivo

Prestar assistência social por qualquer meio; promover, desenvolver e implementar atividades, projetos, campanhas e ações de saúde, educação e meio ambiente, a todos que procurarem seus serviços, sem distinção de raça, nacionalidade, credo religioso, opinião política, ou qualquer outra forma de discriminação, dentre outras relacionadas a seus objetivos;

Prestar serviços médico-hospitalares, laboratoriais, ambulatoriais, clínicos, e outros de natureza correlata;

Apoiar, assessorar, gerenciar e executar, de forma complementar, serviços de saúde, educação, assistência social e meio ambiente, tanto de natureza privada como pública;

Desenvolver projetos sociais e prestar consultoria e assessoria, na operacionalização dos mesmos, nas áreas de assistência social, saúde, educação e meio-ambiente;

Promover práticas integrativas, complementares e acompanhamentos afins, objetivando a valorização de populações em suas histórias de vida; e,

Promover atividades de acolhimento, fortalecendo relações humanas e abolindo qualquer tipo de exclusão.

Esse relatório tem a finalidade de prestar contas da produção realizada pela Gestão e Administração da Rede Básica de Saúde, Centro de Especialidades Médicas (CEM) e cogestão do Hospital São Lucas do município de Ribeirão Pires.

O objetivo é buscar otimizar os recursos humanos, processos, estrutura física e recursos disponíveis para melhor servir a Atenção Básica, Centro de Especialidades Médicas e Hospital e Maternidade São Lucas.

Com o objetivo de fazer da unidade uma referência em gestão de saúde e atendimento no Estado de São Paulo, começaram a ser implantadas novas filosofias de trabalho, onde entende-se que o incentivo à educação continuada é o grande diferencial para a obtenção de sucesso.



2. Apresentação do Documento.

O Relatório de Informação do Hospital e Maternidade São Lucas e CEM (Centro de Especialidade Médicas) / CAISM (Centro de Atenção Integrado Saúde da Mulher) apresenta, de forma descritiva, as principais informações gerenciais das unidades, bem como seus indicadores de execução contratual e a análise comparativa das metas propostas e resultados alcançados.

O Hospital conta com um modelo de gestão alinhado às melhores práticas, padrões de trabalho e políticas públicas do Sistema Único de Saúde (SUS), implementando uma metodologia de trabalho que se encontra em consonância com os pilares da governança corporativa: transparência, prestação de contas, equidade e responsabilidade. Dentro dessas premissas, nossos fluxos de processos técnicos e administrativos são acompanhados, não só por uma Coordenação de Transparência, responsável por analisar, avaliar e orientar os diversos setores, garantindo a utilização adequada dos recursos públicos, mas também pela Assessoria Interna de Risco, orientando as tomadas de decisão da unidade para que estejam de acordo com o cumprimento do embasamento legal.

Este documento, consolidado mensalmente, contribui de forma fundamental para embasar as ações desenvolvidas nas unidades e garantir a eficiência no atendimento à população, fortalecendo a base de uma gestão com foco em resultados, aplicação saudável dos recursos financeiros e o monitoramento permanente dos indicadores de saúde.

3. Pessoal e Reflexo.

As empresas têm deixado o nome “funcionário” ou “empregado” de lado para aderir ao termo colaborador. Essa nova denominação chegou na década de noventa, junto às multinacionais, e logo se espalhou o modismo de muitas empresas chamarem os seus funcionários de “colaborador”.

Abaixo podemos analisar o quadro de colaboradores contratados pela **BIOGESP, Associação de Gestão e Execução de Serviços Públicos e Sociais**.

RELATÓRIO DE PRESTAÇÃO DE CONTAS

INDICADORES HOSPITALARES

Quadro 01 – Colaboradores Hospital e Maternidade São Lucas.

✓ Colaboradores Diurno

Assistente Administrativo I	1
Auxiliar Administrativo - Faturamento	1
Auxiliar de Cozinha	2
Auxiliar de Cozinha Folguista	1
Cozinheira	2
Enfermeiro (a) Neonatal	2
Enfermeiro (a) Obstetra	2
Farmacêutico (a)	2
Fonoaudiólogo (a)	1
Nutricionista	2
Recepcionista	5
Secretaria de Ala	1
Técnico (a) de Enfermagem	17
Técnico (a) de Radiologia	1
Técnico (a) de Radiologia RT	1
Técnico (a) de Tomografia	2
Enfermeiro (a)	10
Auxiliar Administrativo	3
Técnico(a) de Farmácia / Folguista	1
Assistente Administrativo II	1
Técnico (a) de Farmácia	4
Recepcionista Diarista	1
Total Geral	65

✓ Colaboradores Noturno

Auxiliar de Cozinha 2	2
Auxiliar de Cozinha - Folguista 0	0
Enfermeiro (a) Obstetra 2	2
Enfermeiro (a) Neonatal 2	2
Recepcionista 4	4
Técnico (a) de Enfermagem 14	14
Enfermeiro (a) 5	5
Técnico(a) de Farmácia / Folguista 1	1
Total Geral	31

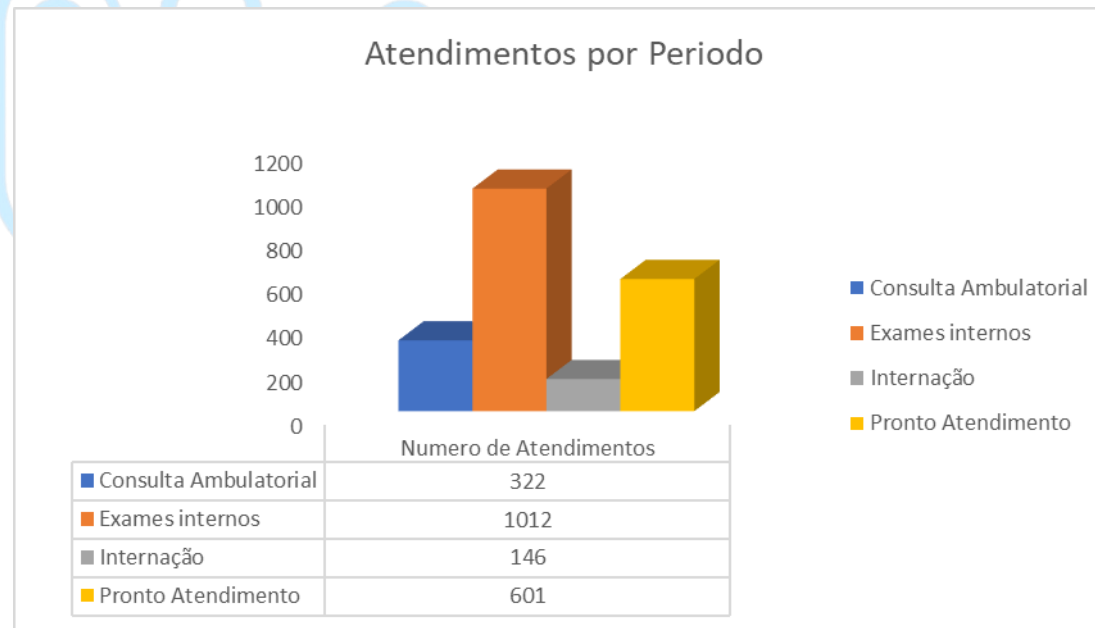
RELATÓRIO DE PRESTAÇÃO DE CONTAS

INDICADORES HOSPITALARES

Visão Global dos Atendimentos.

Total de Atendimento no Período

2081

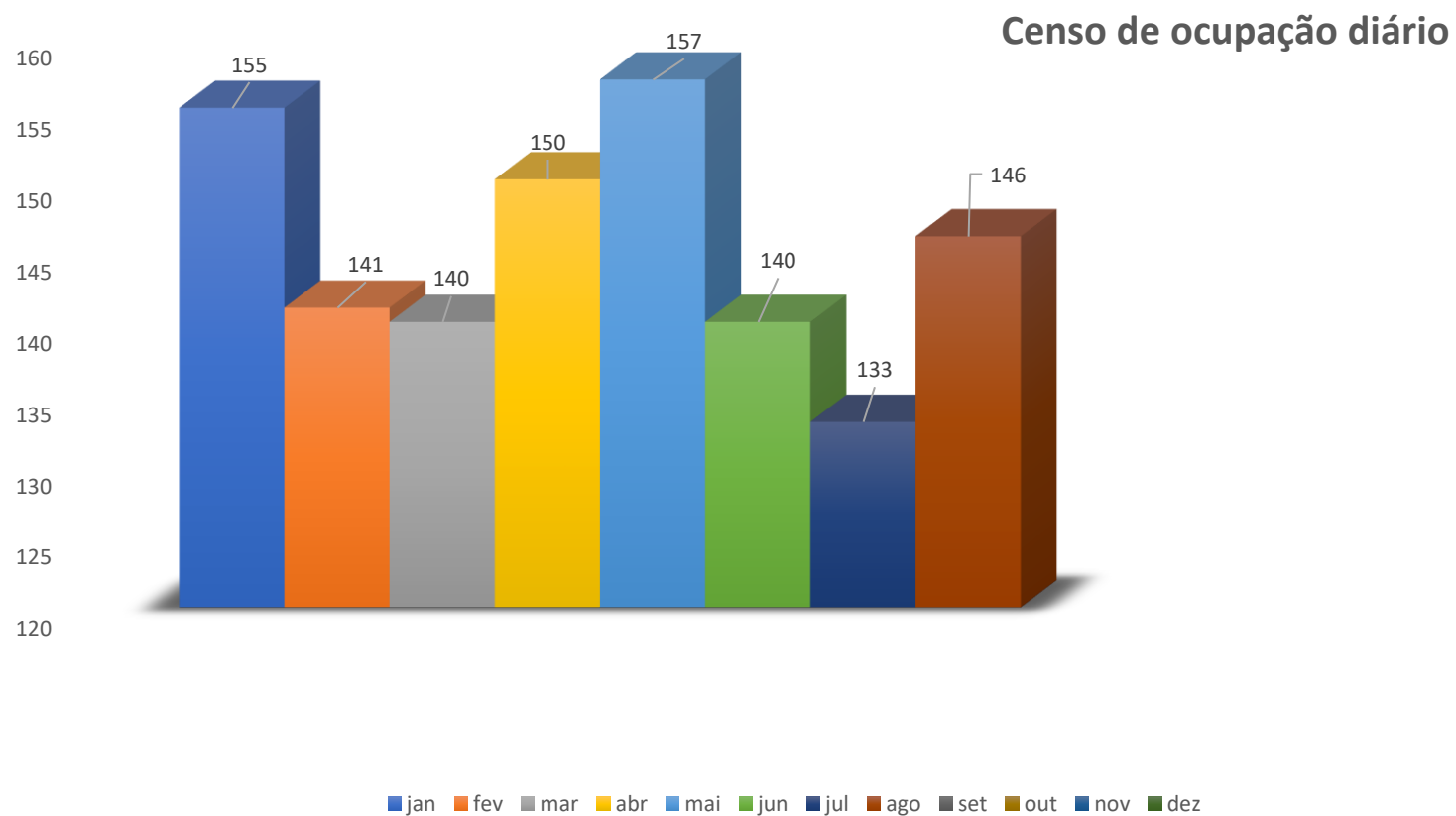


Total de Atendimentos no período 01/08/2025 até 31/08/2025

RELATÓRIO DE PRESTAÇÃO DE CONTAS

INDICADORES HOSPITALARES

4. 8



RELATÓRIO DE PRESTAÇÃO DE CONTAS

INDICADORES HOSPITALARES

1. Atendimento por dia.

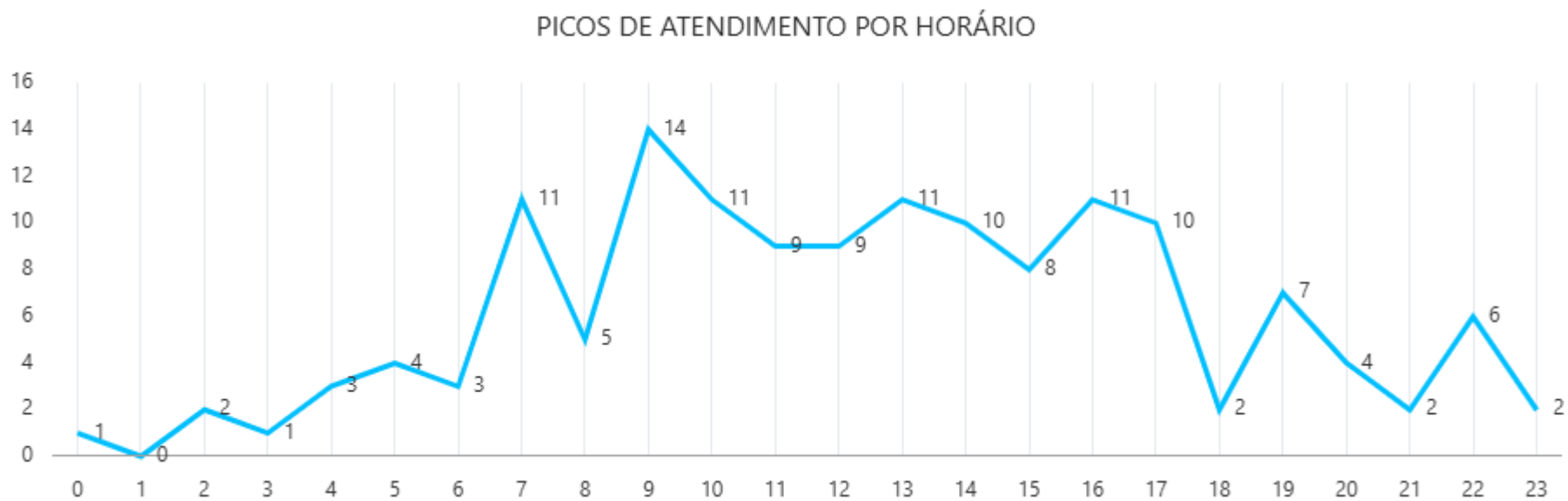


RELATÓRIO DE PRESTAÇÃO DE CONTAS

INDICADORES HOSPITALARES

Atendimento por hora.

Picos de atendimento por horas

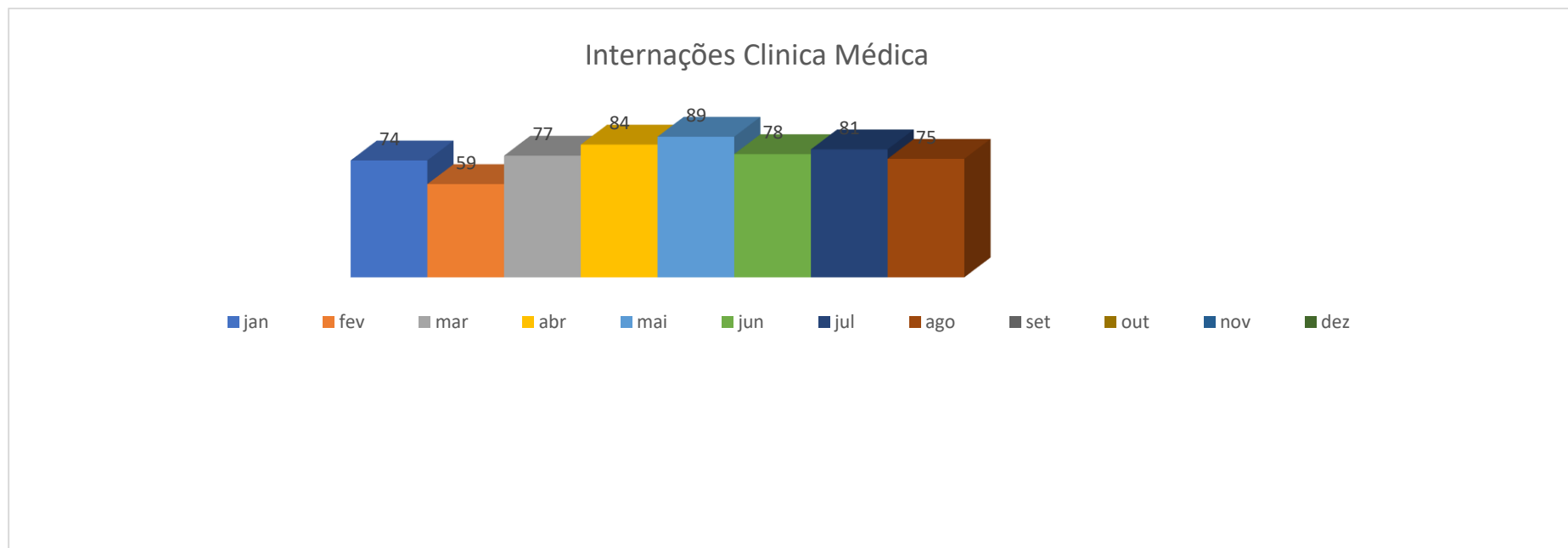


Picos de atendimento 01/08/2025 até 31/08/2025

RELATÓRIO DE PRESTAÇÃO DE CONTAS

INDICADORES HOSPITALARES

Internações por tipo

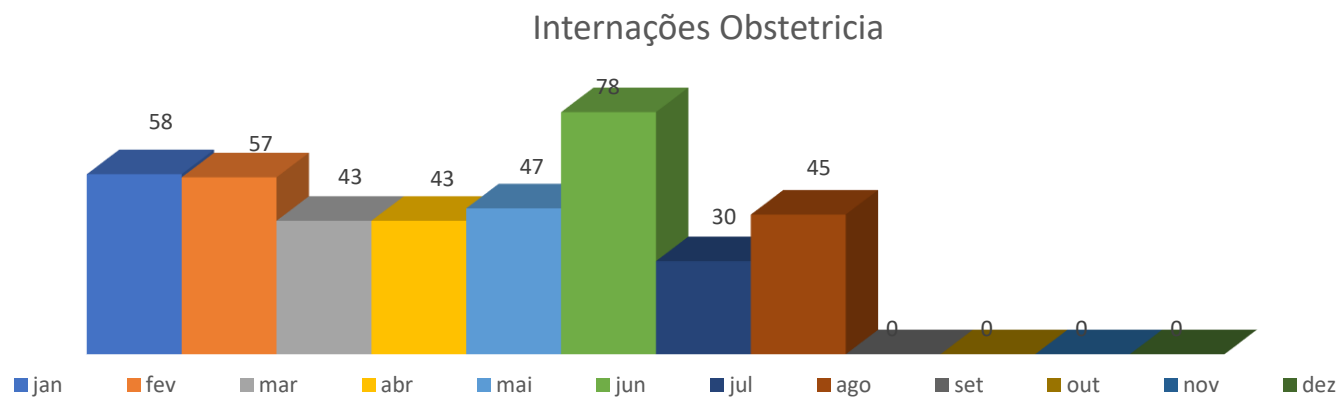


Total de Atendimentos: 617

Média de Atendimentos 8 meses: 77

RELATÓRIO DE PRESTAÇÃO DE CONTAS

INDICADORES HOSPITALARES

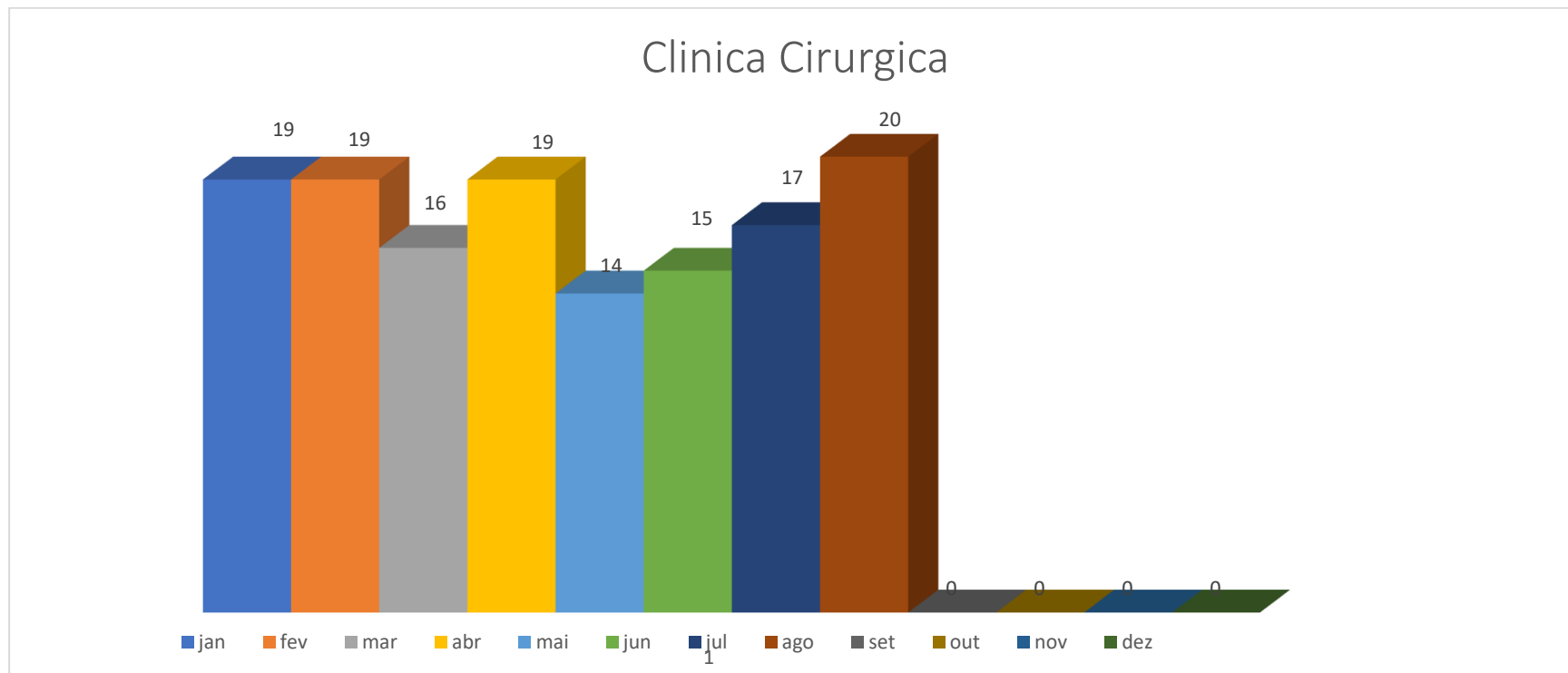


Total de Atendimentos: 375

Média de Atendimentos: 46

RELATÓRIO DE PRESTAÇÃO DE CONTAS

INDICADORES HOSPITALARES

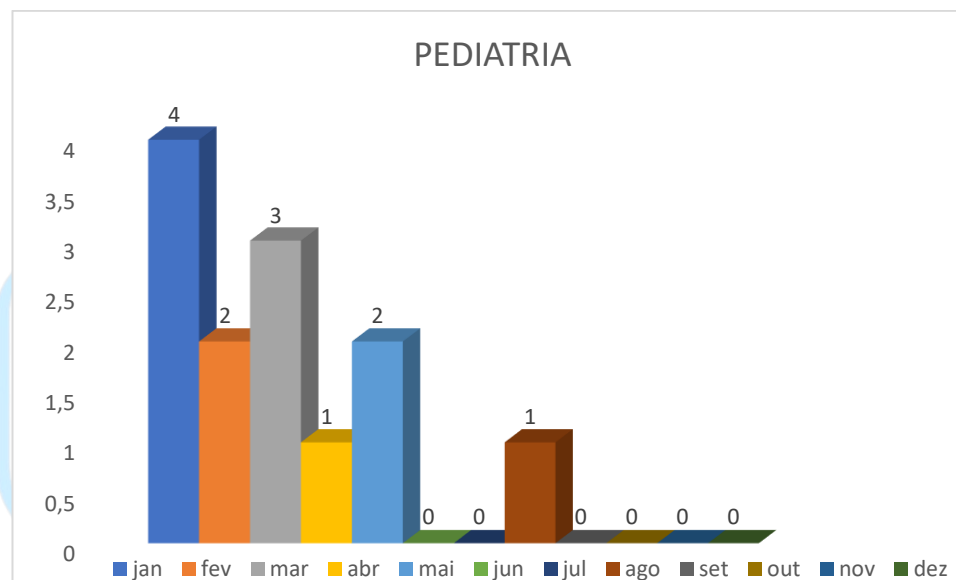


Total de Atendimentos: 139

Média de Atendimentos:19

RELATÓRIO DE PRESTAÇÃO DE CONTAS

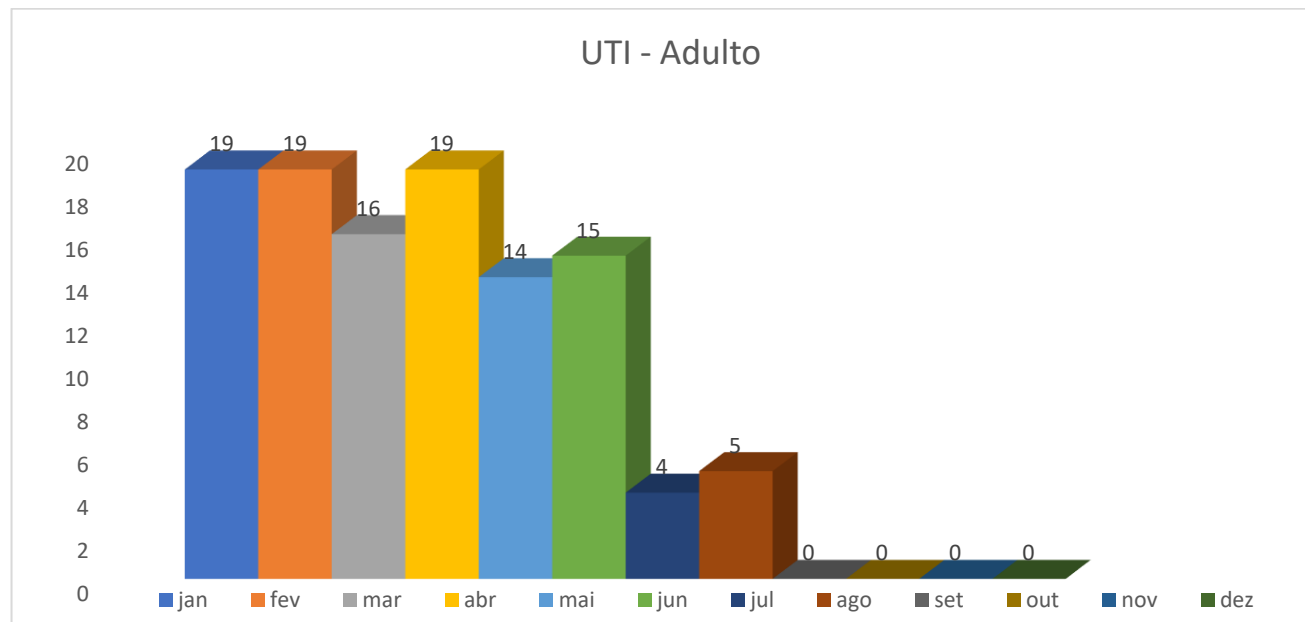
INDICADORES HOSPITALARES



Total de Atendimentos:140
Média de Atendimentos:17

RELATÓRIO DE PRESTAÇÃO DE CONTAS

INDICADORES HOSPITALARES

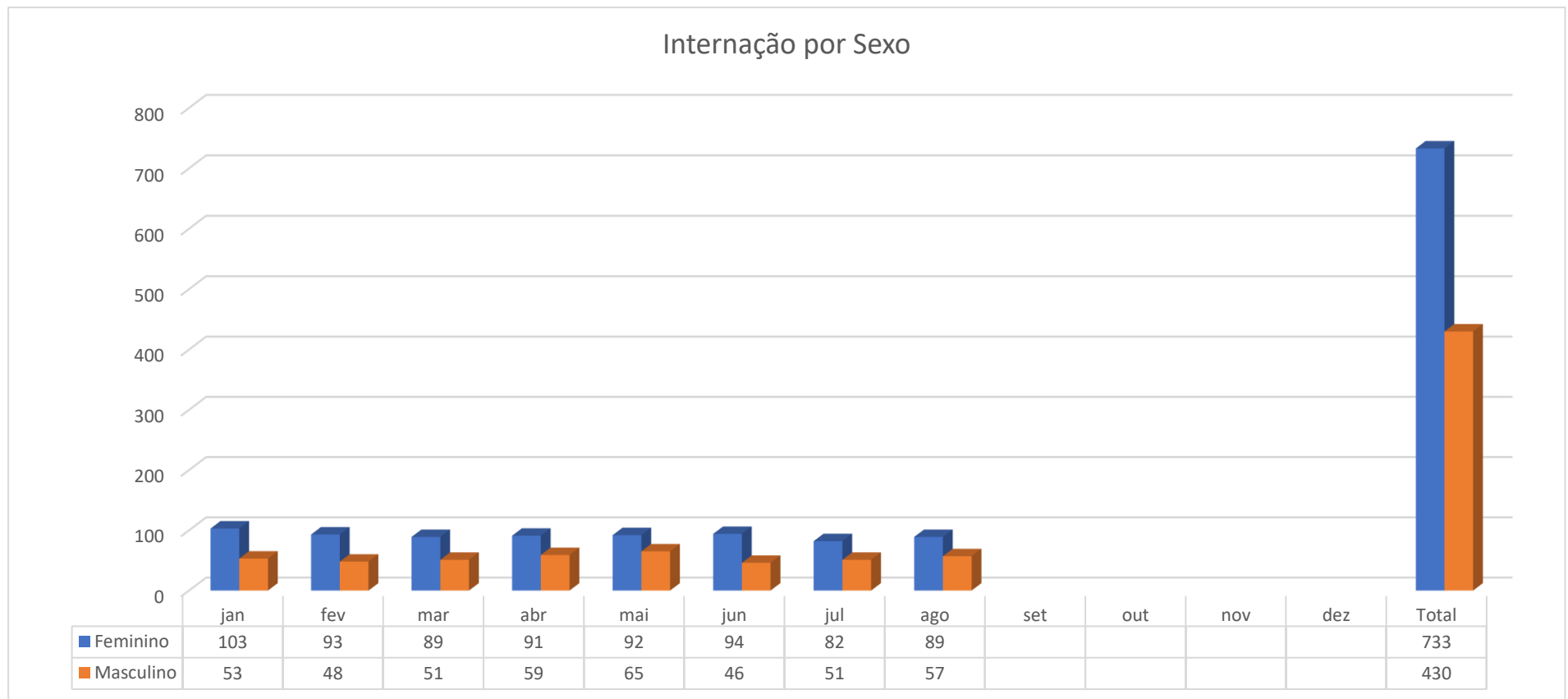


Total de Atendimentos: 27
Média de Atendimentos:3

RELATÓRIO DE PRESTAÇÃO DE CONTAS

INDICADORES HOSPITALARES

Internação por sexo.




RELATÓRIO DE PRESTAÇÃO DE CONTAS

INDICADORES HOSPITALARES

Internação por sexo												
	jan	fev	mar	abr	mai	jun	jul	ago	set	out	nov	dez
Feminino	66%	66%	64%	61%	59%	67%	62%	61%				
Masculino	34%	34%	36%	39%	41%	33%	38%	39%				

SEXO

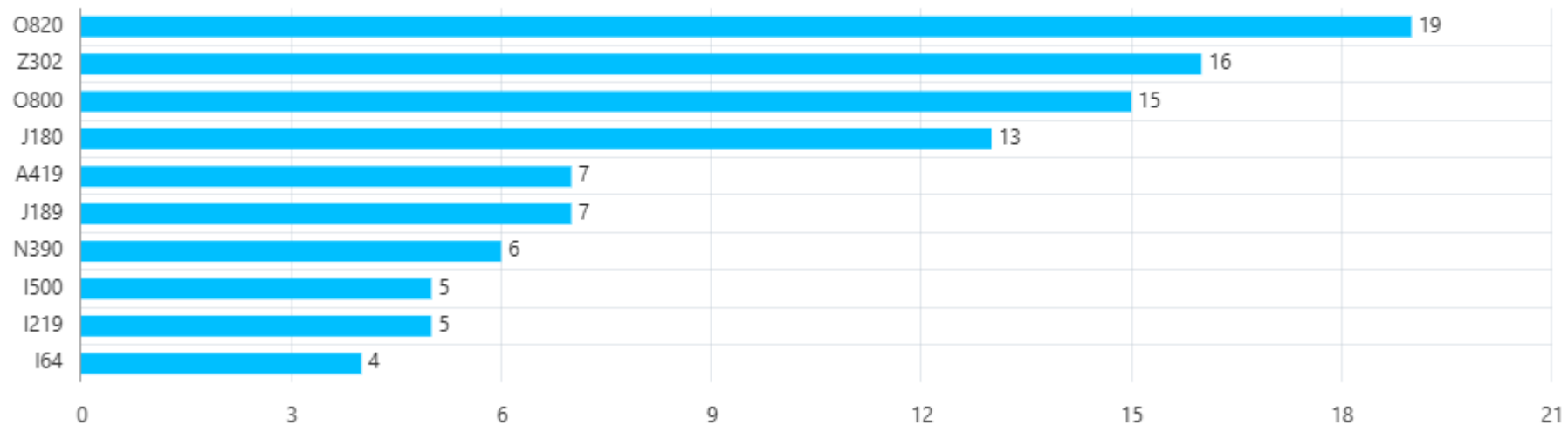


RELATÓRIO DE PRESTAÇÃO DE CONTAS

INDICADORES HOSPITALARES

Atendimento por Cid:

ATENDIMENTOS POR CID (TOP 10)



O CID O82.0 é o código da Classificação médica para esterilização, para parto Cesariana eletiva.

O CID Z30.2 é o código da Classificação médica para esterilização, como a laqueadura de trompas ou dos canais deferentes.

O CID O800 é o código da Classificação Internacional de Doenças (CID-10) para parto espontâneo cefálico.

O CID J180 é o código da Classificação Internacional de Doenças (CID) que indica Broncopneumonia não especificada.

O CID N390 é o código da Classificação Internacional de Doenças (CID-10) infecção do trato urinário (ITU) de localização não Especificada.

O CID I500 é o código da Classificação Internacional de Doenças (CID-10) para insuficiência cardíaca congestiva.

O CID I219 é o código da Classificação Internacional de Doenças (CID-10) Infarto agudo de miocárdio não especificado.

O CID I64 é o código da Classificação Internacional de Doenças (CID-10) Acidente vascular cerebral (AVC).

RELATÓRIO DE PRESTAÇÃO DE CONTAS

INDICADORES HOSPITALARES

Indicadores de Pronto Atendimento.

601

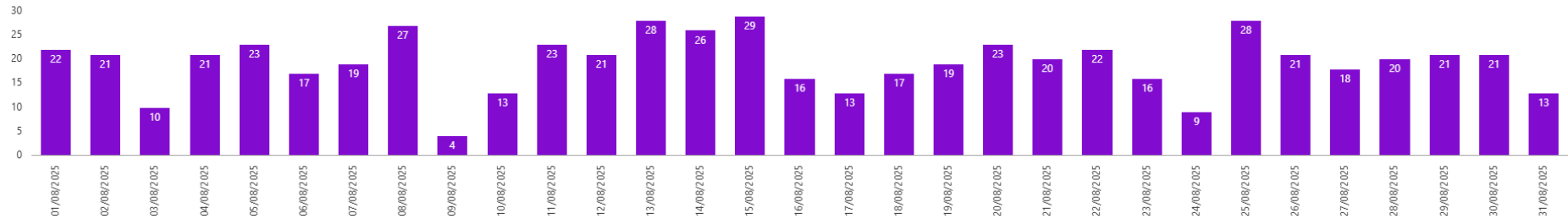


Total de Atendimentos no período 01/08/2025 até 31/08/2025

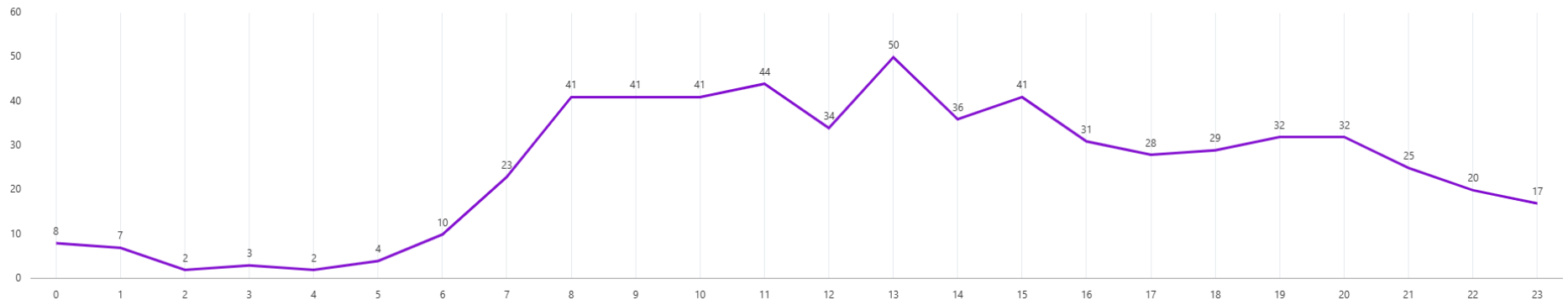
RELATÓRIO DE PRESTAÇÃO DE CONTAS

INDICADORES HOSPITALARES

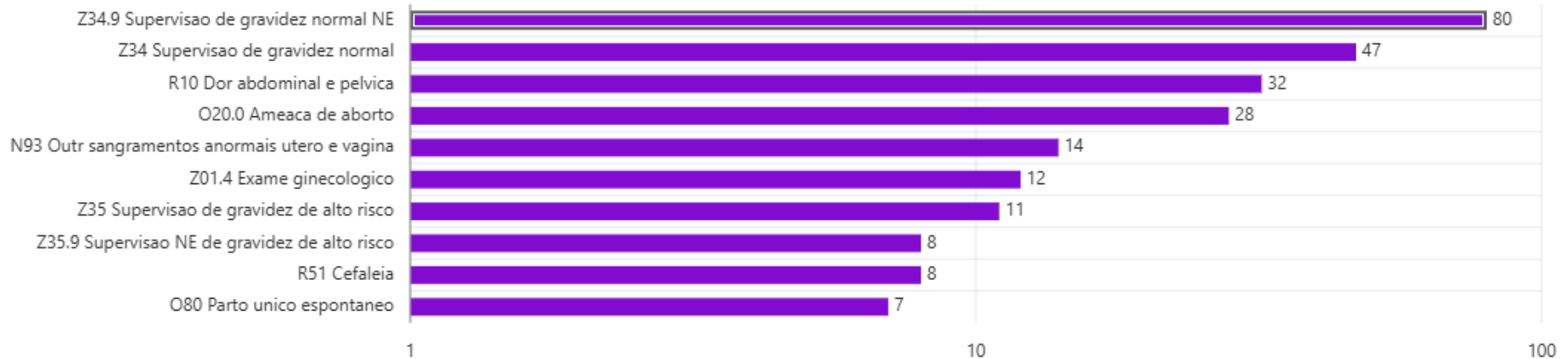
ATENDIMENTOS POR DIA 01-08-2025 ATÉ 31-08-2025



PICOS DE ATENDIMENTO POR HORÁRIO 01-08-2025 ATÉ 31-08-2025



ATENDIMENTOS POR CID (TOP 10) 01-08-2025 ATÉ 31-08-2025

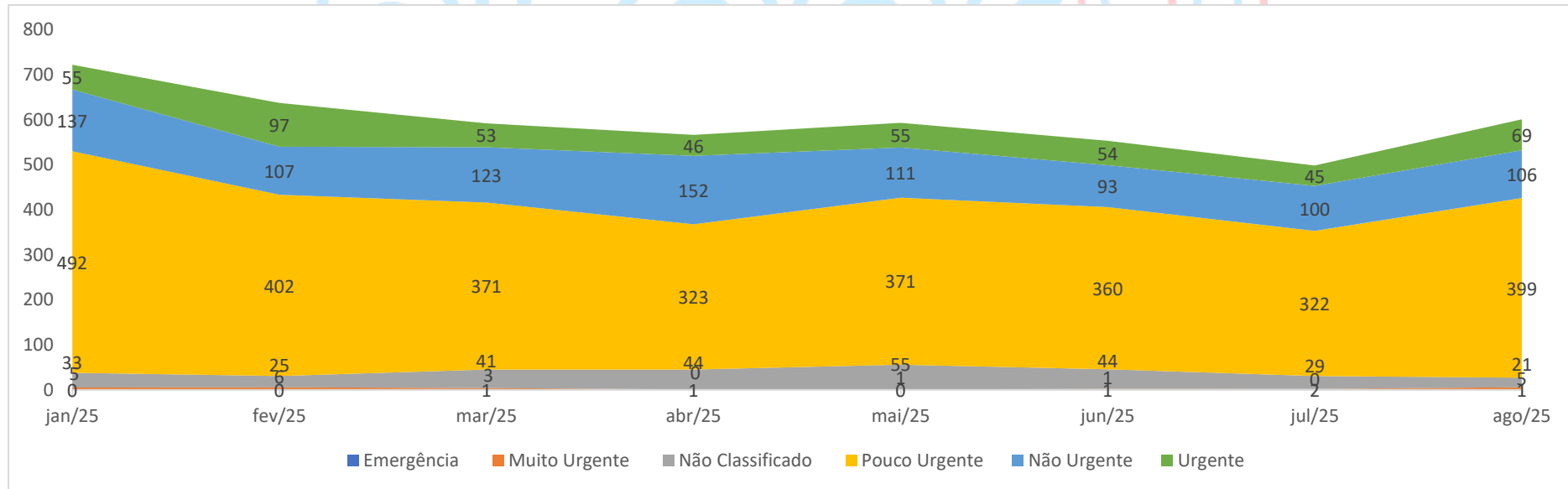


RELATÓRIO DE PRESTAÇÃO DE CONTAS

INDICADORES HOSPITALARES

Classificação de Risco.

Classificação de risco	jan/25	fev/25	mar/25	abr/25	mai/25	jun/25	jul/25	ago/25	set/25	out/25	nov/25	dez/25	Total	Média
Emergência	0	0	1	1	0	1	2	1					6	1
Muito Urgente	5	6	3	0	1	1	0	5					21	3
Não Classificado	33	25	41	44	55	44	29	21					292	37
Pouco Urgente	492	402	371	323	371	360	322	399					3040	380
Não Urgente	137	107	123	152	111	93	100	106					929	116
Urgente	55	97	53	46	55	54	45	69					474	59



RELATÓRIO DE PRESTAÇÃO DE CONTAS

INDICADORES HOSPITALARES

Realização da Triagem.

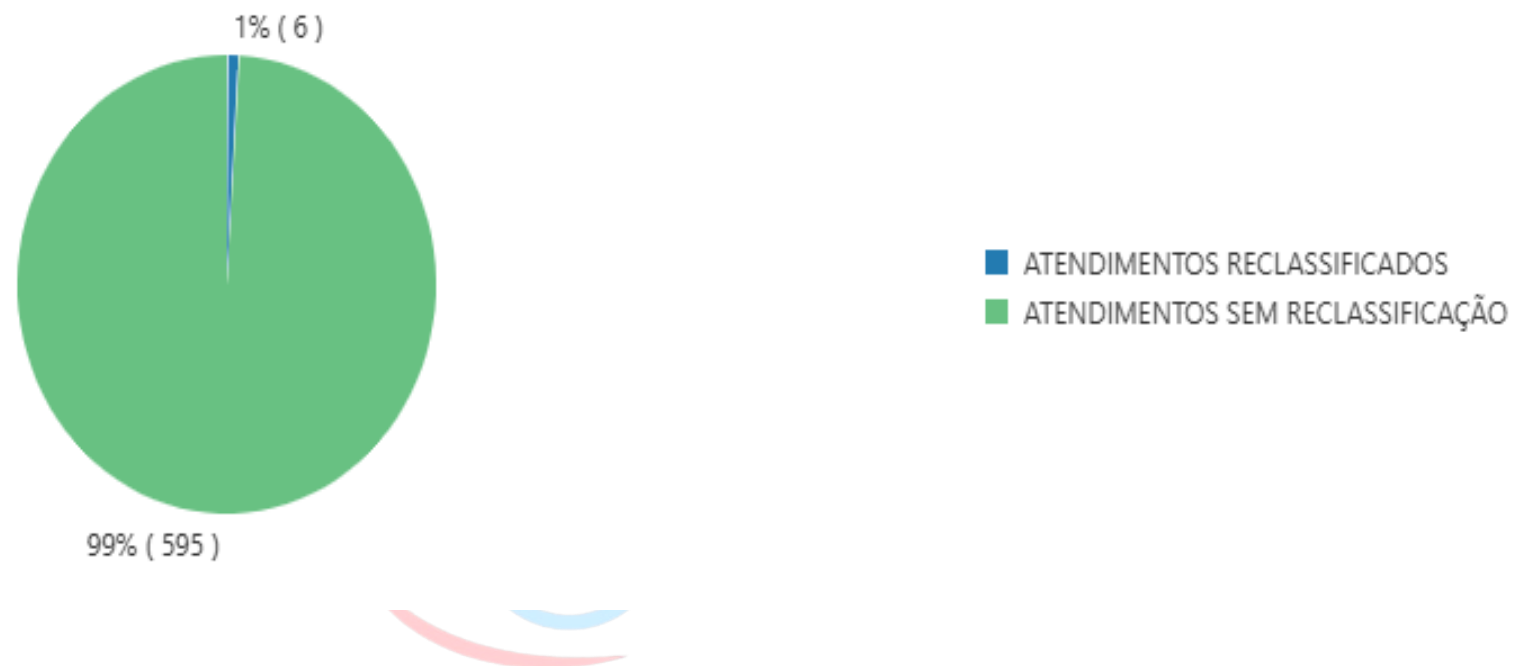
REALIZAÇÃO DA TRIAGEM 01-08-2025 ATÉ 31-08-2025



RELATÓRIO DE PRESTAÇÃO DE CONTAS

INDICADORES HOSPITALARES

ATENDIMENTOS RECLASSIFICADOS 01-08-2025 ATÉ 31-08-2025



RELATÓRIO DE PRESTAÇÃO DE CONTAS

INDICADORES HOSPITALARES

ATENDIMENTO EXTERNO / NÃO MÉDICO 01-08-2025 ATÉ 31-08-2025

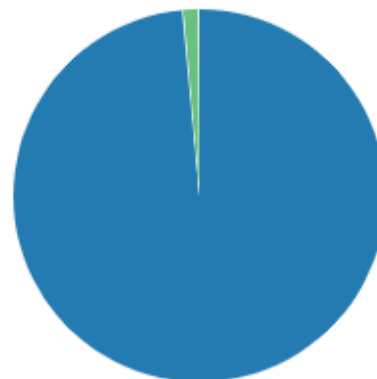


RELATÓRIO DE PRESTAÇÃO DE CONTAS

INDICADORES HOSPITALARES

SEXO 01-08-2025 ATÉ 31-08-2025

MASCULINO 1% (9)



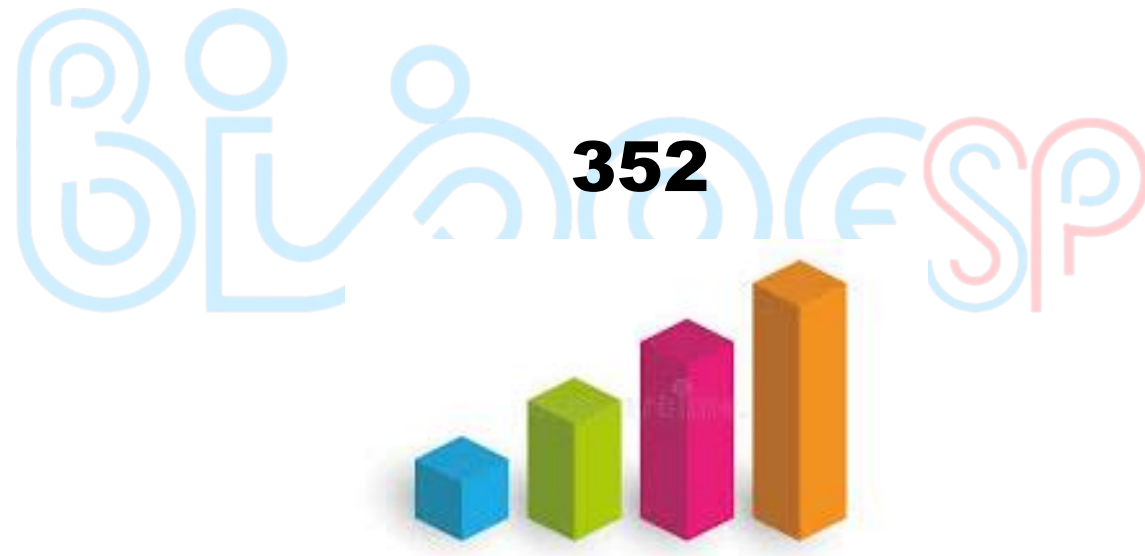
FEMININO 99% (592)

■ FEMININO
■ MASCULINO

7. Indicadores Ambulatorial

O "ambulatório de obstetrícia" refere-se a um serviço de atendimento médico ambulatorial especializado em saúde da mulher durante a gravidez, parto e puerpério. É um local onde gestantes recebem acompanhamento médico, incluindo consultas, exames e procedimentos relacionados à gravidez, além do acompanhamento do pós-parto e do recém-nascido.

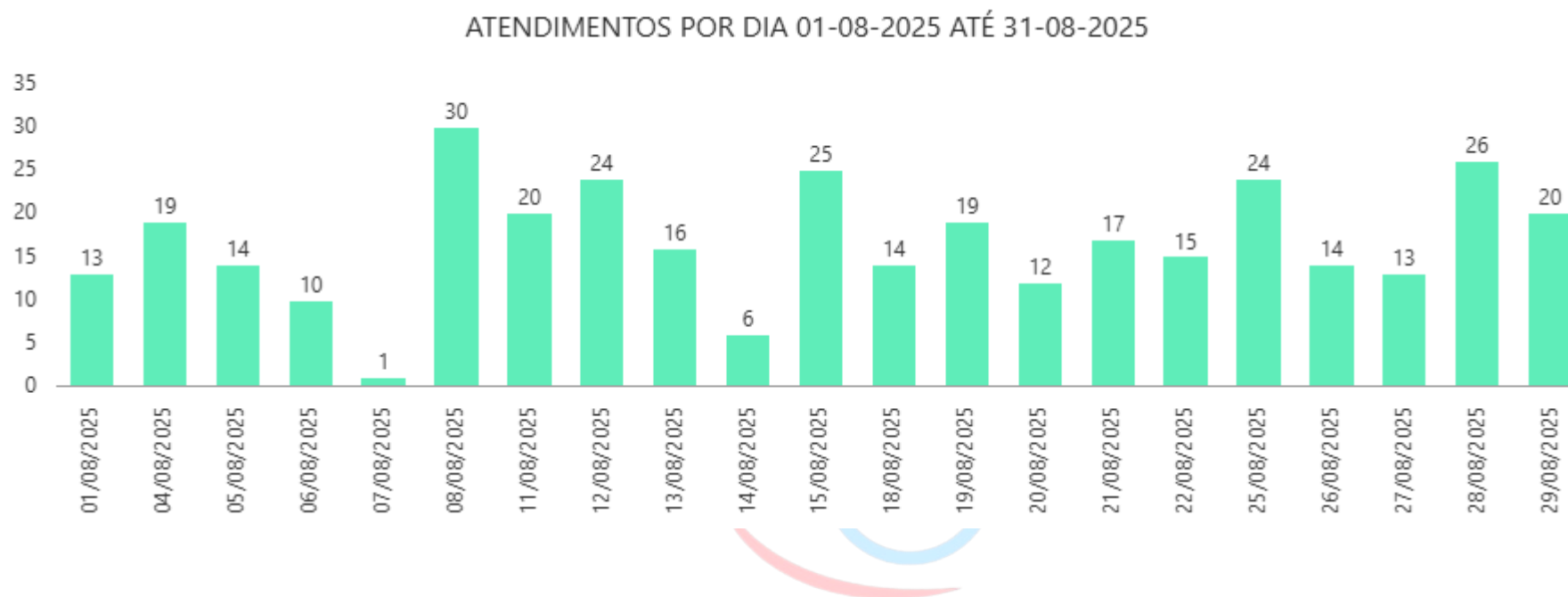
Atendimentos por dia.



RELATÓRIO DE PRESTAÇÃO DE CONTAS

INDICADORES HOSPITALARES

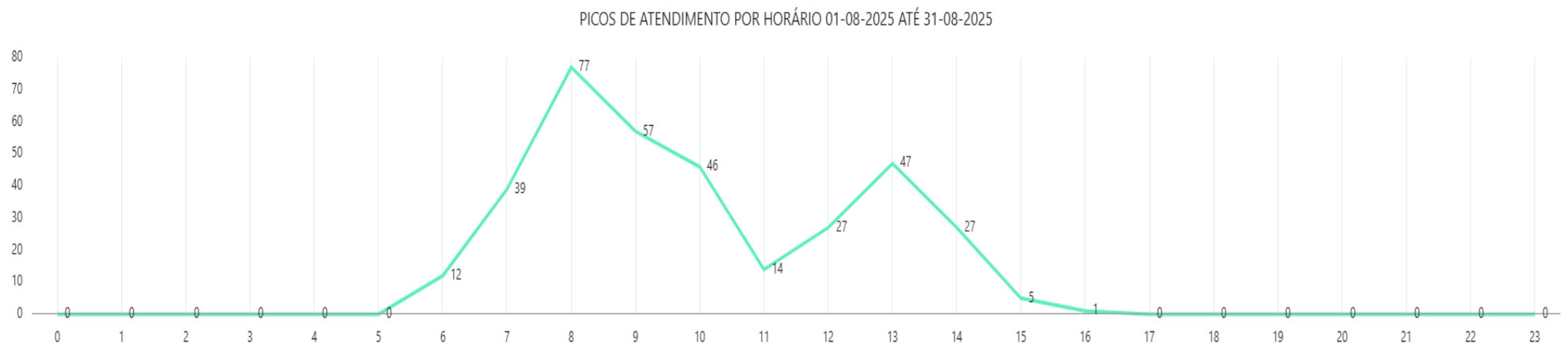
Atendimento por Dia.



RELATÓRIO DE PRESTAÇÃO DE CONTAS

INDICADORES HOSPITALARES

Picos de Atendimento por Horário

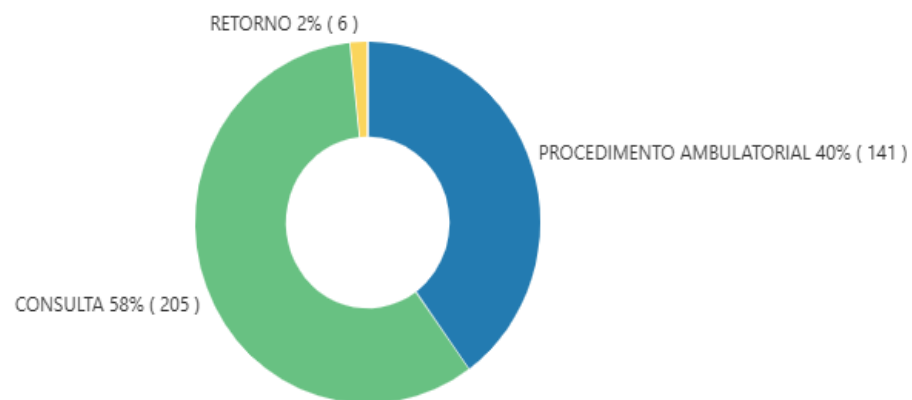


RELATÓRIO DE PRESTAÇÃO DE CONTAS

INDICADORES HOSPITALARES

Internações por Tipo.

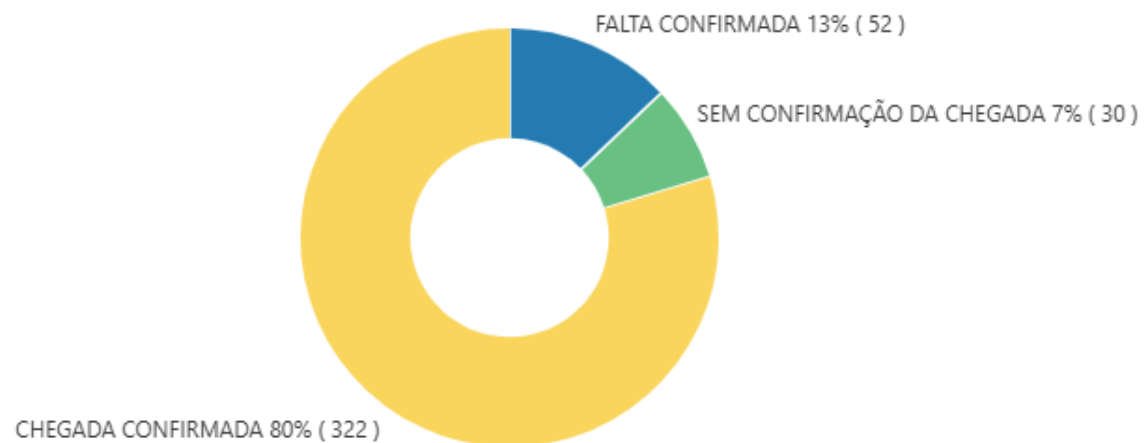
ATENDIMENTOS POR TIPO 01-08-2025 ATÉ 31-08-2025



RELATÓRIO DE PRESTAÇÃO DE CONTAS

INDICADORES HOSPITALARES

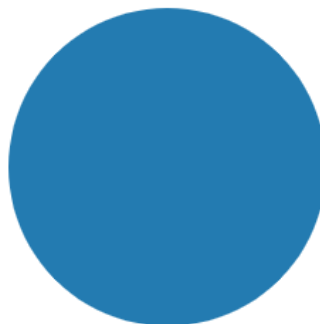
ATENDIMENTOS E FALTAS 01-08-2025 ATÉ 31-08-2025



RELATÓRIO DE PRESTAÇÃO DE CONTAS

INDICADORES HOSPITALARES

PRIMEIRA CONSULTA 01-08-2025 ATÉ 31-08-2025



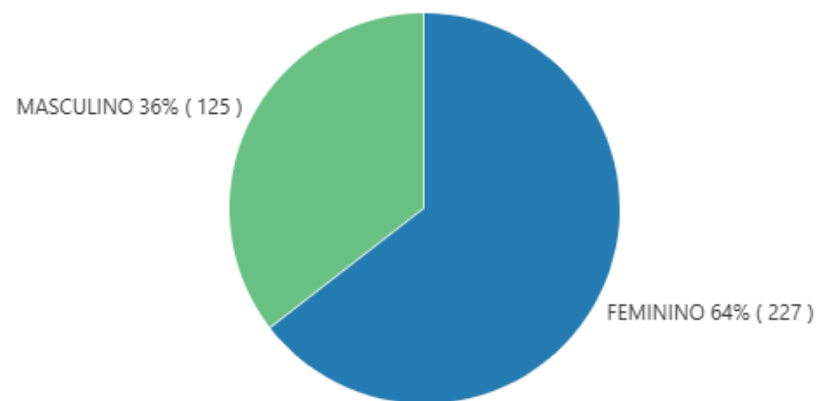
RETORNO OU NOVA CONSULTA 100% (352)



RELATÓRIO DE PRESTAÇÃO DE CONTAS

INDICADORES HOSPITALARES

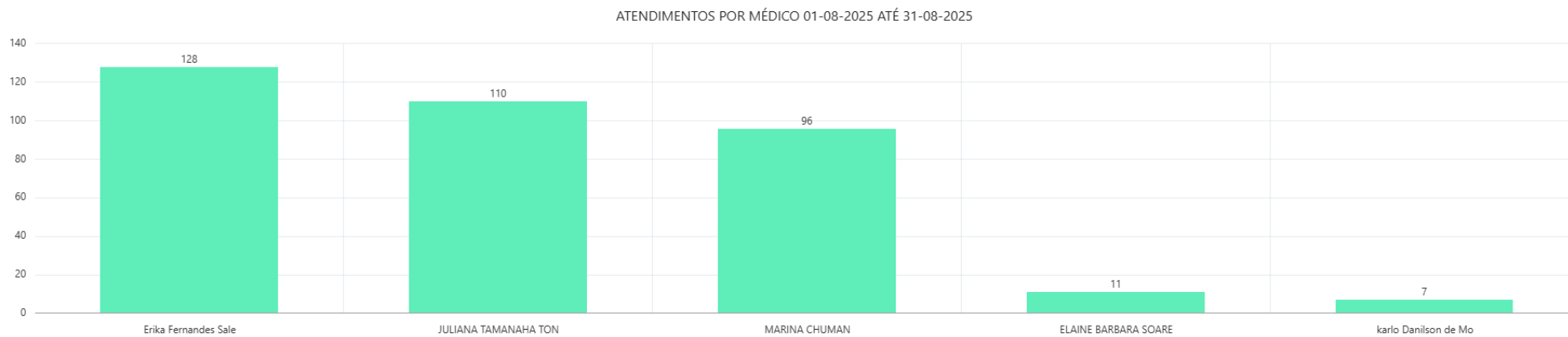
ATENDIMENTO POR SEXO 01-08-2025 ATÉ 31-08-2025



RELATÓRIO DE PRESTAÇÃO DE CONTAS

INDICADORES HOSPITALARES

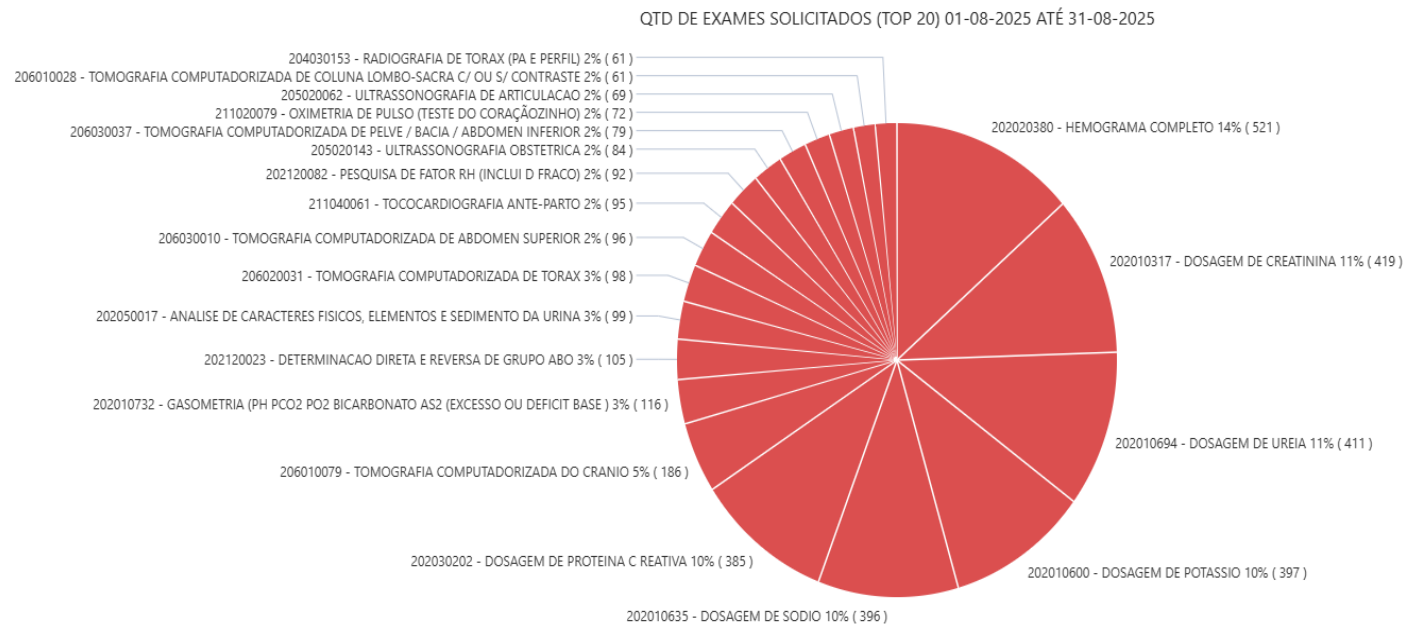
Atendimentos por médico pequenas cirurgias.



RELATÓRIO DE PRESTAÇÃO DE CONTAS

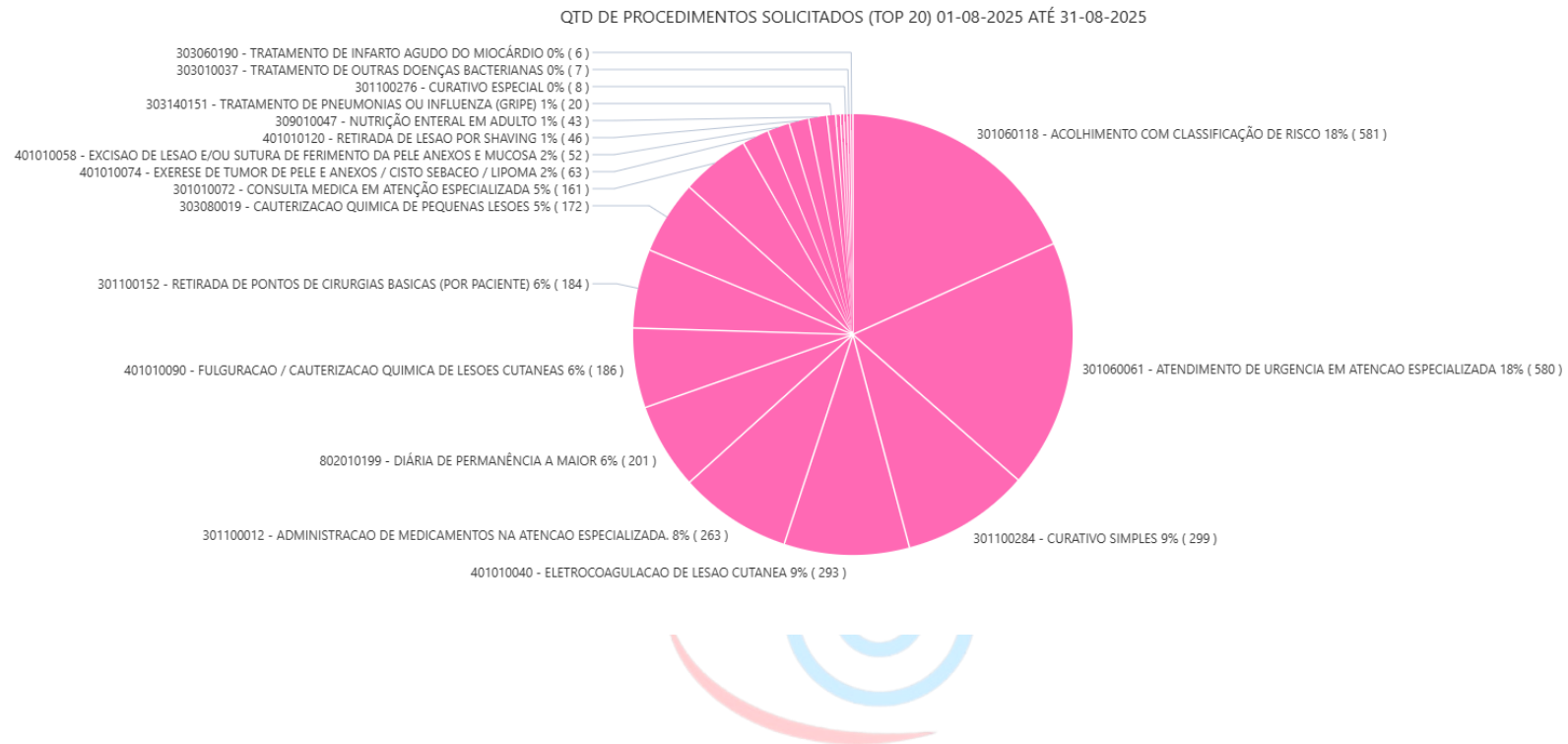
INDICADORES HOSPITALARES

Exames e Procedimentos



RELATÓRIO DE PRESTAÇÃO DE CONTAS

INDICADORES HOSPITALARES

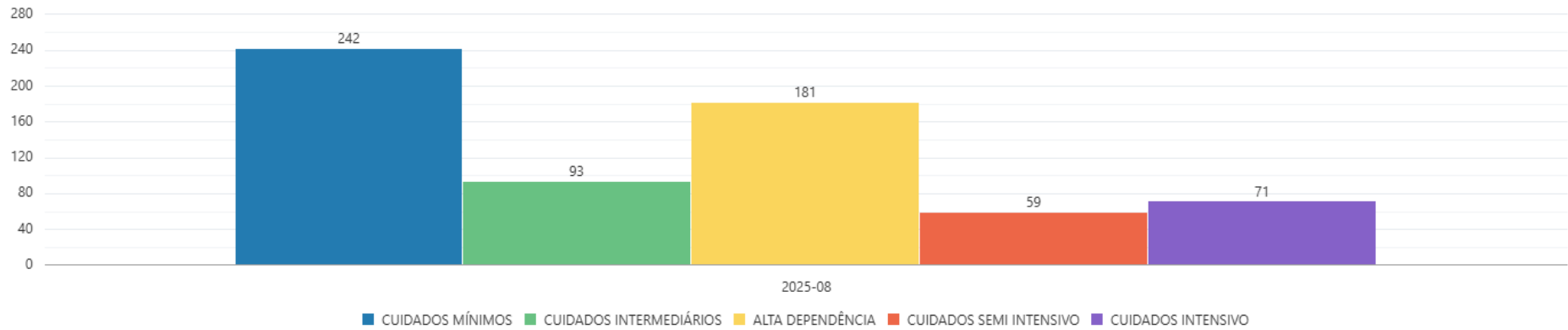


10. Indicadores de Enfermagem A "Taxa de Fugulin" refere-se à aplicação da Escala de Fugulin, um instrumento utilizado para classificar pacientes em relação à sua necessidade de cuidados de enfermagem. Essa escala auxilia no dimensionamento de pessoal de enfermagem, permitindo uma alocação mais eficiente de recursos com base no grau de dependência de cada paciente.

RELATÓRIO DE PRESTAÇÃO DE CONTAS

INDICADORES HOSPITALARES

Taxa de FUGULIN



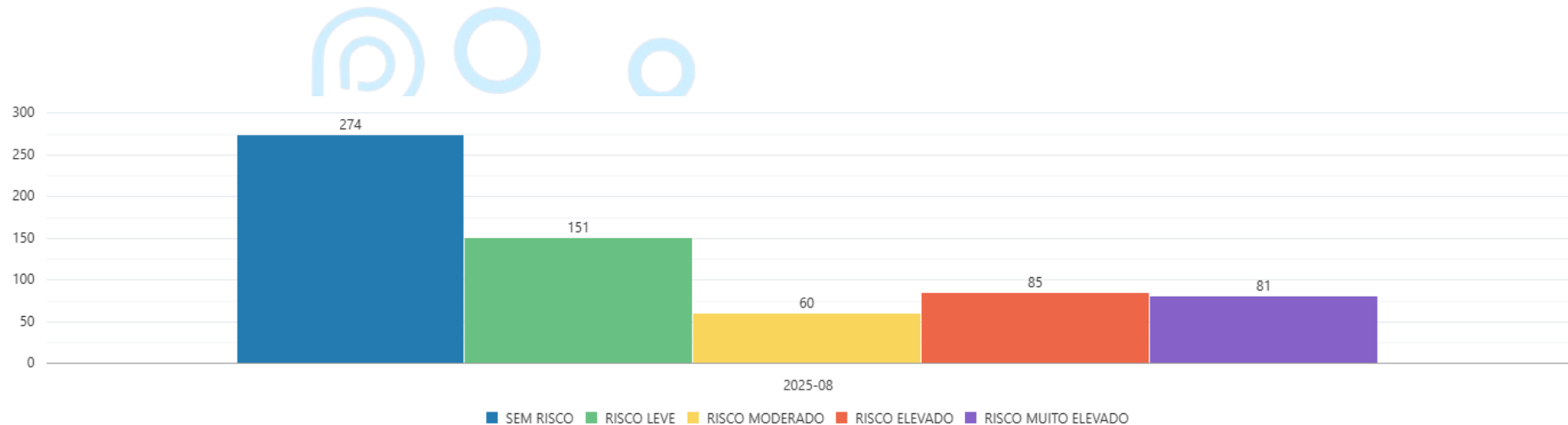
CLASSIFICAÇÃO	% TOTAL
Cuidados Mínimos	37,46
Alta Dependência	28,02
Cuidados Intermediários	14,40
Cuidados Intensivos	10,99
Cuidados Semi-intensivos	9,13

RELATÓRIO DE PRESTAÇÃO DE CONTAS

INDICADORES HOSPITALARES

Taxa de BRADEN.

A Escala de Braden é uma ferramenta de avaliação de risco usada por profissionais de saúde para prever o desenvolvimento de lesões por pressão (úlceras por pressão), analisando seis fatores: percepção sensorial, umidade, atividade, mobilidade, nutrição e fricção/cisalhamento. A pontuação total, que varia de 6 a 23, permite classificar o risco do paciente (quanto menor a pontuação, maior o risco) e orientar medidas preventivas individualizadas para cada caso.



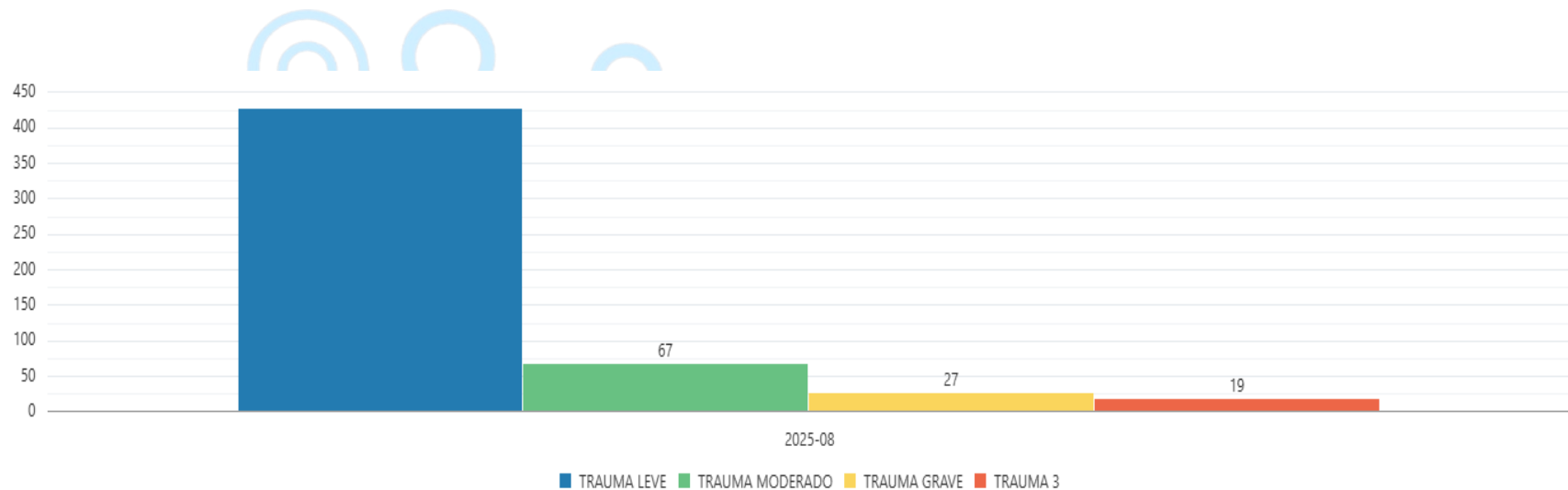
CLASSIFICAÇÃO	% TOTAL
SEM RISCO	42,09
RISCO LEVE	23,20
RISCO ELEVADO	13,06
RISCO MUITO ELEVADO	12,44
RISCO MODERADO	9,22

RELATÓRIO DE PRESTAÇÃO DE CONTAS

INDICADORES HOSPITALARES

Taxa de GLASGOW.

A Escala de Glasgow, ou Escala de Coma de Glasgow (ECG), é uma ferramenta de avaliação neurológica que mede o nível de consciência de um indivíduo, especialmente após traumatismo cranioencefálico. Ela avalia a resposta do paciente a três critérios: abertura ocular, resposta verbal e resposta motora, atribuindo uma pontuação que varia de 3 a 15. Pontuações mais altas indicam melhor função neurológica.

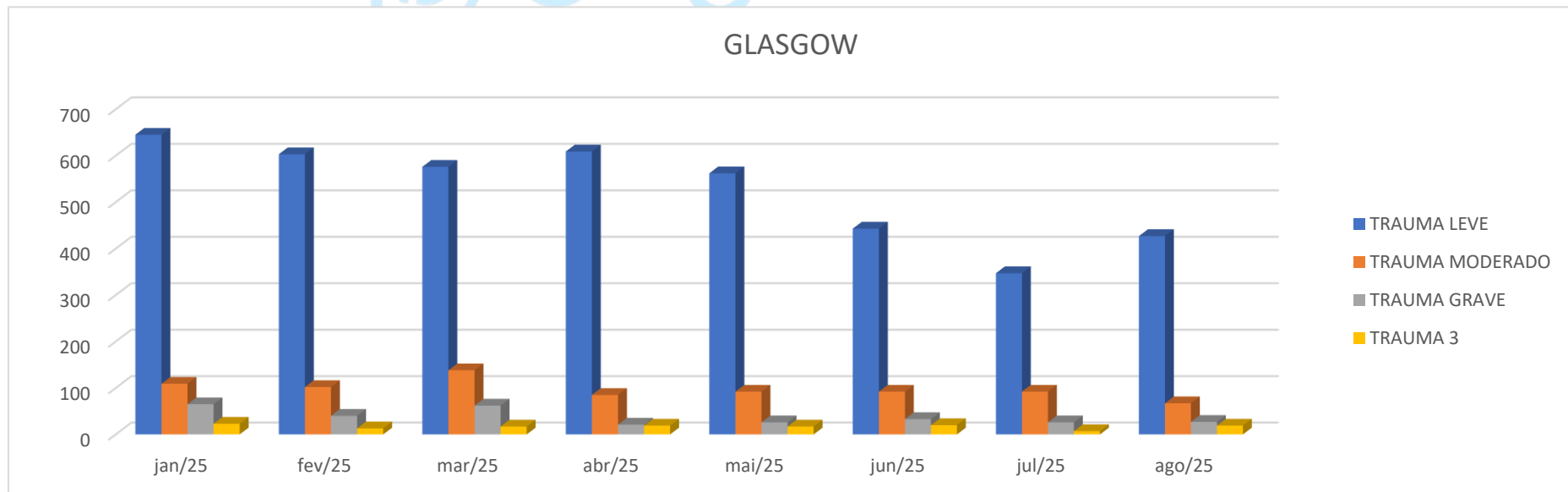


CLASSIFICAÇÃO	% TOTAL
TRAUMA LEVE	78,93
TRAUMA MODERNO	12,38
TRAUMA GRAVE	4,99
TRAUMA 3	3,51
-	0,18

RELATÓRIO DE PRESTAÇÃO DE CONTAS

INDICADORES HOSPITALARES

GLASGOW	jan/25	fev/25	mar/25	abr/25	mai/25	jun/25	jul/25	ago/25	set/25	out/25	nov/25	dez/25	Total
TRAUMA LEVE	645	603	576	609	562	443	347	427					4212
TRAUMA MODERADO	109	102	138	85	92	92	92	67					777
TRAUMA GRAVE	65	40	62	21	26	33	26	27					300
TRAUMA 3	23	13	17	19	17	20	7	19					135



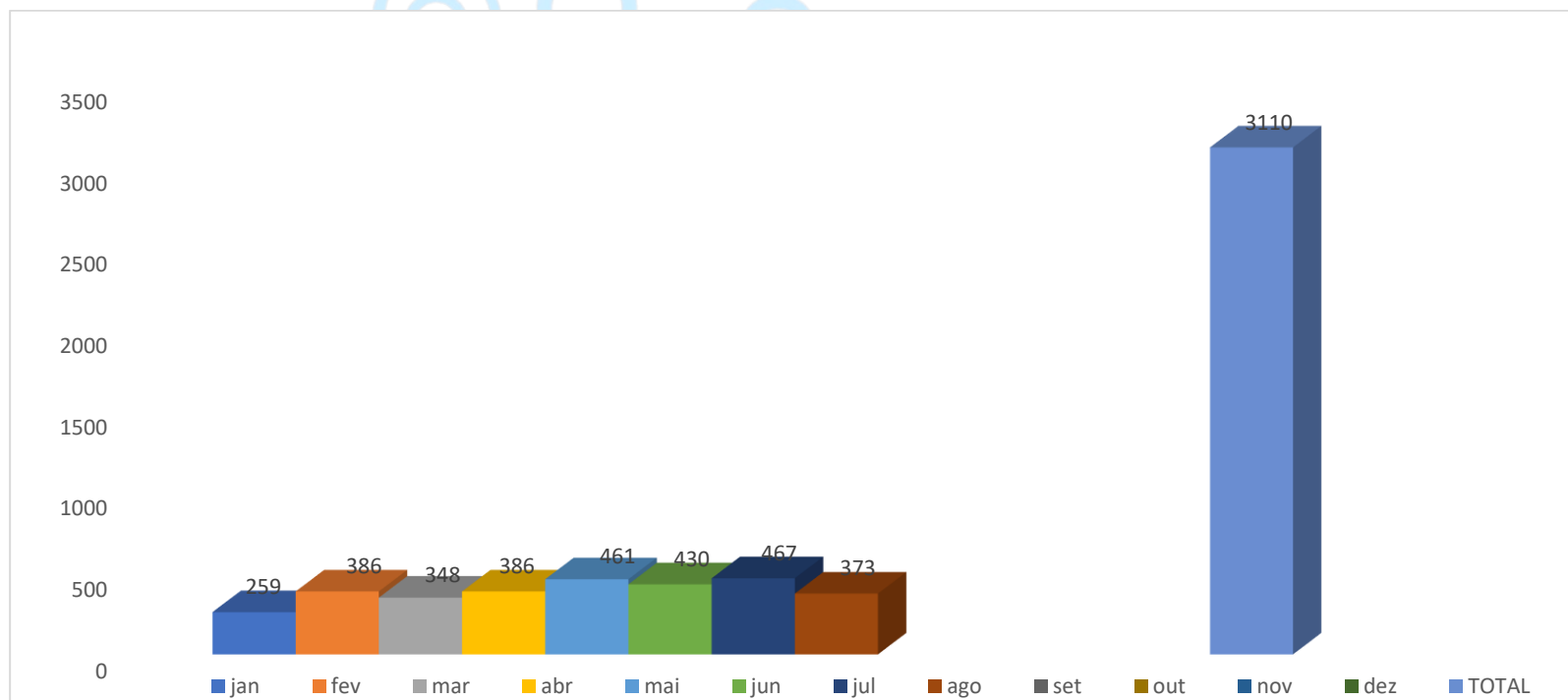
RELATÓRIO DE PRESTAÇÃO DE CONTAS

INDICADORES HOSPITALARES

Indicadores de imagem.

Radiologia.

jan	fev	mar	abr	mai	jun	jul	ago	set	out	nov	dez	TOTAL
259	386	348	386	461	430	467	373					3110



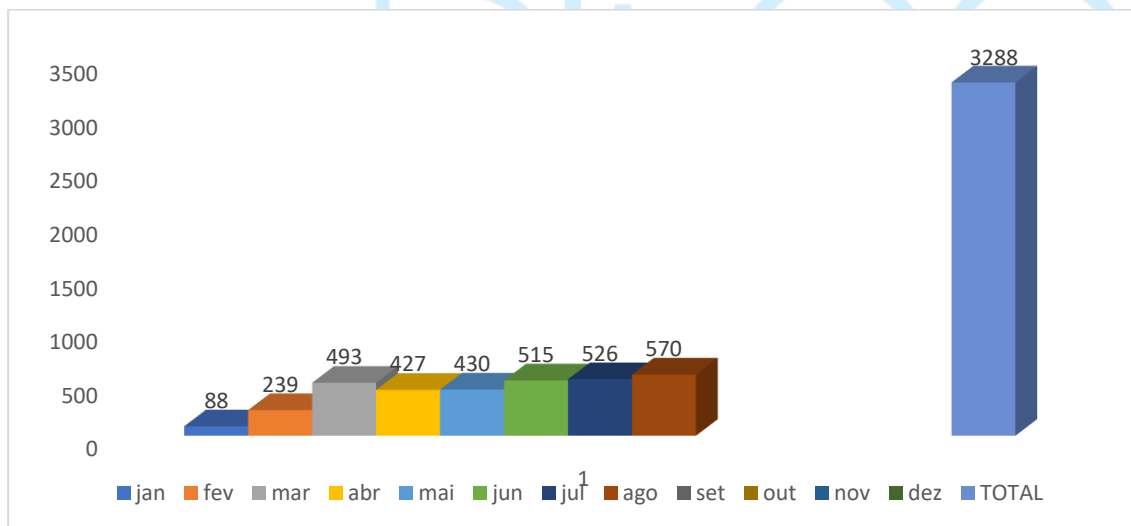
RELATÓRIO DE PRESTAÇÃO DE CONTAS

INDICADORES HOSPITALARES

Média de exames: 388

Tomografia.

jan	fev	mar	abr	mai	jun	jul	ago	set	out	nov	dez	TOTAL
88	239	493	427	430	515	526	570					3288



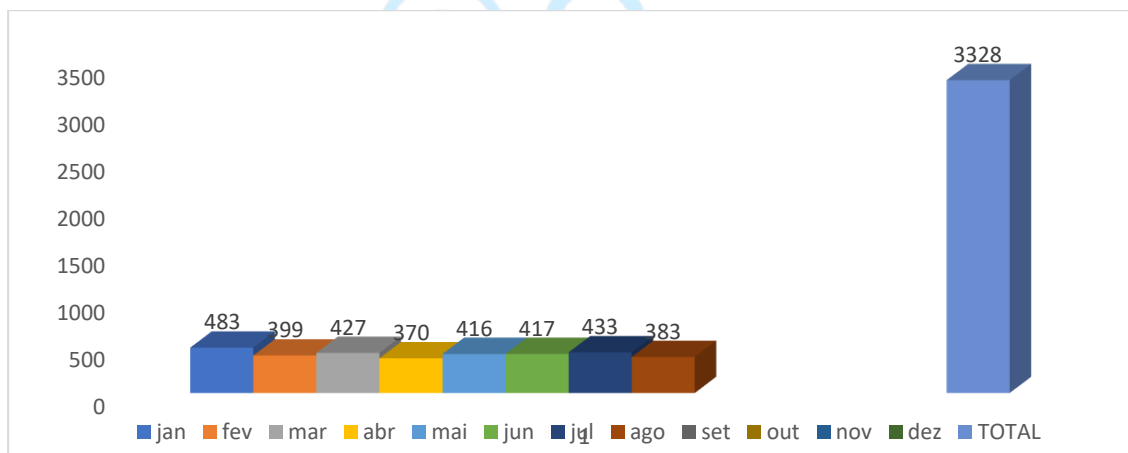
Média de exames: 411

RELATÓRIO DE PRESTAÇÃO DE CONTAS

INDICADORES HOSPITALARES

Ultrassom.

jan	fev	mar	abr	mai	jun	jul	ago	set	out	nov	dez	TOTAL
483	399	427	370	416	417	433	383					3328



Média de exames:416

RELATÓRIO DE PRESTAÇÃO DE CONTAS

INDICADORES HOSPITALARES

Partos Mensal.

Partos" refere-se aos procedimentos de nascimento de um bebê, seja por parto normal (vaginal) ou cesariana. Existem diferentes tipos de parto, como o normal, cesárea, humanizado, domiciliar e na água, cada um com suas particularidades e indicações. A escolha do tipo de parto ideal deve ser feita em conjunto com o médico, considerando a saúde da mãe e do bebê.

Internações Realizadas na G.O.

Descrição	jan/25	fev/25	mar/25	abr/25	mai/25	jun/25	jul/25	ago/25	set/25	out/25	nov/25	dez/25	Total	Média
PARTO CESÁREA	17	13	12	19	21	5	10	14					111	14
PARTO CESÁREA + LT	2	3	9	1	0	2	1	6					24	3
PARTO DOMICILIAR	0	0	0	0	0	0	0	0					0	0
PARTO FÓRCEPS	0	0	0	0	0	0	0	0					0	0
PARTO NORMAL	26	31	22	20	19	27	12	17					174	22
PARTO NORMAL + LT	2	2	1	0	0	0	0	1					6	1
PARTO NORMAL + DIU	0	0	0	0	0	0	0	0					0	0
RN	2	2	3	1	2	0	1	1					12	3
PATOLOGIA G.O.	12	7	3	8	10	4	6	11					61	14
CURETAGEM	7	6	0	2	1	2	4	3					25	6
Total	47	49	44	40	40	34	23	38	0	0	0	0	413	
Média Mensal	6,7142857	7	6,28571	5,71429	5,71429	4,85714	3,2857	5,42857					413	



BIOGESP- Associação de Gestão e Execução de Serviços Públicos e Sociais.

Inscrito no CNPJ sob o nº 26.702.577/0001-39.

Rua Cardeal Arcoverde, nº 1641 – Sala 93/94 – Pinheiros – São Paulo.

CEP: 05421-001.

Contrato 001/2022, firmado em 04/01/2022, celebrado entre o Município de Estância Turística de Ribeirão Pires, por meio da Secretaria de Saúde e Higiene